

# L2D10L

# L2D6L

## LLAMADOR NUMERICO CONSECUTIVO

### MANUAL DE CONEXION

#### PULSADORES

Se emplean pulsadores tipo timbre y se conectan entre el común y el respectivo borne.

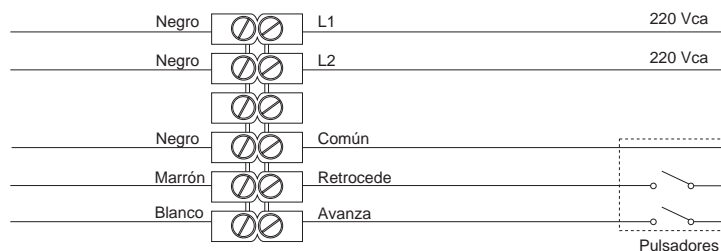
Se pueden agregar pulsadores adicionales en paralelo con retrocede y avanza.

Conviene que el cable de conexión de los pulsadores sea blindado con la malla conectada al borne común.

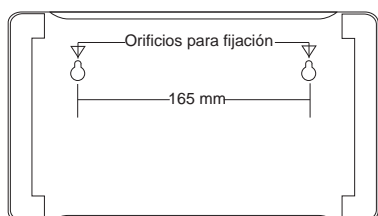
Largo máximo de los cables de los pulsadores 100 m.

La alimentación y los cables a los pulsadores deberán conducirse por separado.

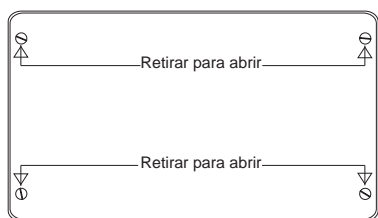
#### DIAGRAMA DE CONEXIONES DE LA BORNERA INTERNA



#### L2D10L

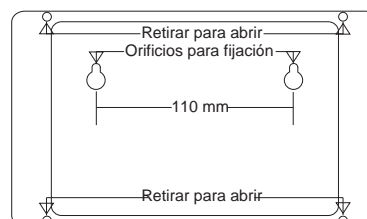


Vista fondo



Vista frente

#### L2D6L



Vista fondo